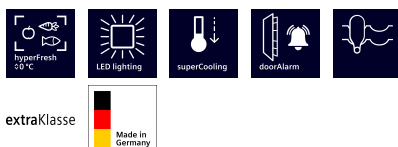


## iQ500, Réfrigérateur intégrable, 177.2 x 55.8 cm, Charnières pantographes softClose KI81REDD0



extraKlasse



Réfrigérateur intégrable avec éclairage LED lumineux, tiroir hyperFresh <0°C>, fonction de refroidissement rapide et portes à fermeture douce.

- ✓ Tiroirs hyperFresh 0 °C : plus d'espace pour les fruits et légumes, un tiroir proche de 0 °C pour les viandes et poissons.
- ✓ Éclairage LED : illumine votre réfrigérateur pour garder un œil sur tous vos produits frais.
- ✓ Fonction Super-réfrigération : refroidit rapidement tous vos produits frais.
- ✓ Alarme sonore de porte ouverte : vous rappelle de refermer la porte pour préserver le froid.
- ✓ Porte-bouteilles : vos bouteilles sont bien rangées, protégées et facilement accessibles.

### Équipement

#### Données techniques

Classe d'efficacité énergétique <sup>1</sup> : .....	D
Consommation énergétique annuelle moyenne <sup>2</sup> : .....	91 kWh / an
Volume utile partie congélation: .....	0 l
Volume utile partie réfrigération: .....	310 l
Niveau sonore: .....	34 dB(A) re 1pW
Classe de niveau sonore: .....	B
Design: .....	Encastrable
Habillage de porte: .....	Non disponible
Hauteur: .....	1772 mm
Largeur: .....	558 mm
Profondeur: .....	548 mm
Niche d'encastrement: .....	1775x560x550 mm
Poids net: .....	56.6 kg
Intensité: .....	10 A
Charnière de porte: .....	Droite réversible
Tension: .....	220-240 V
Fréquence: .....	50 Hz
Longueur du cordon électrique: .....	230 cm
Nombre de compresseurs: .....	1
Nombre de circuit de froid: .....	1
Ventilateur dans le compartiment réfrigérateur: .....	Oui
Porte réversible: .....	Oui
Nombre de clayettes réglables dans le réfrigérateur: .....	5
Clayettes spéciales bouteille: .....	Oui
Code EAN: .....	4242003968536
Marque: .....	Siemens
Référence Commerciale: .....	KI81REDD0
Type de congélateur: .....	Réfrigérateur
Type d'installation: .....	Tout intégrable
Accessoires inclus: .....	1 x beurrier



<sup>1</sup> Echelle d'efficacité énergétique allant de A à G  
<sup>2</sup> Sur base des résultats du test normalisé de 24 heures.  
 Consommation réelle en fonction de l'usage/emplacement de l'appareil.

## iQ500, Réfrigérateur intégrable, 177.2 x 55.8 cm, Charnières pantographes softClose KI81REDD0

### Équipement

#### INFORMATIONS GENERALES

- Volume total : 310 l
- Classe d'efficacité énergétique D sur une échelle allant de A à G
- Consommation énergétique : 91 kWh/an
- Fixation de porte à pantographe

#### Confort et sécurité

- Régulation électronique avec affichage LED de la température
- Eclairage LED dans le réfrigérateur

#### REFRIGERATEUR

- Volume réfrigérateur: 310 l
- Super-réfrigération avec arrêt automatique
- 7 clayettes en verre de sécurité, dont 5 réglables en hauteur
- 5 balconnets
- Rack à bouteilles chromé

#### Système de conservation

- 1 compartiment hyperFresh avec ajustement du taux d'humidité - garde fruits et légumes frais plus longtemps
- 1 freshBox

#### INFORMATIONS TECHNIQUES

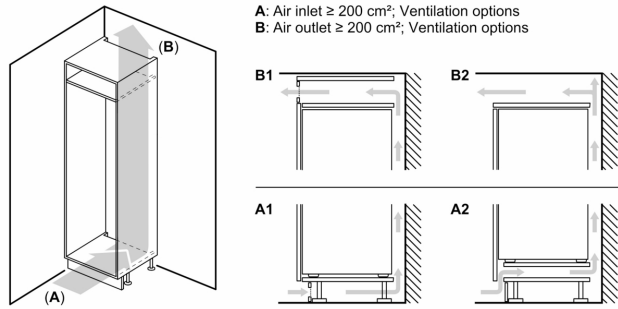
- Encastrement H x L x P : 177.5 cm x 56 cm x 55 cm
- Dimensions (H x L x P) : 177.2 x 55.8 x 54.8 cm
- Classe climatique : SN-ST
- Niveau sonore : 34 DB, classe d'efficacité sonore : B
- Montage facile EasyInstallation
- Voltage 220 - 240 V
- Longueur du câble d'alimentation : 230 cm

#### Accessoires

- Kit renfort pour portes lourdes
- beurrier

## iQ500, Réfrigérateur intégrable, 177.2 x 55.8 cm, Charnières pantographes softClose KI81REDD0

### Cotes



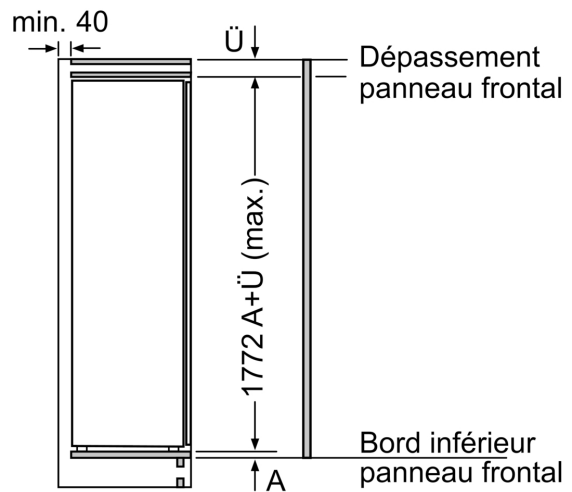
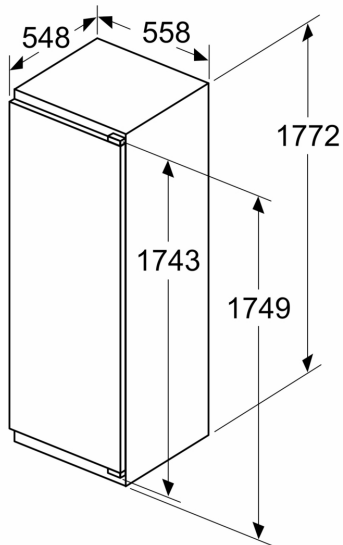
**Poids maximal admissible des façades de l'appareil**

Les façades d'appareils montés qui dépassent le poids autorisé peuvent provoquer des dommages et entraîner un dysfonctionnement des charnières

$\Delta$  Poids  
A: Hauteur de la porte de l'appareil, charnières comprises, en mm  
B: Charnière non amortie, façade de l'appareil en kg  
C: Charnière amortie, façade de l'appareil en kg  
D: Charge supplémentaire possible en kg avec le kit de charge lourde

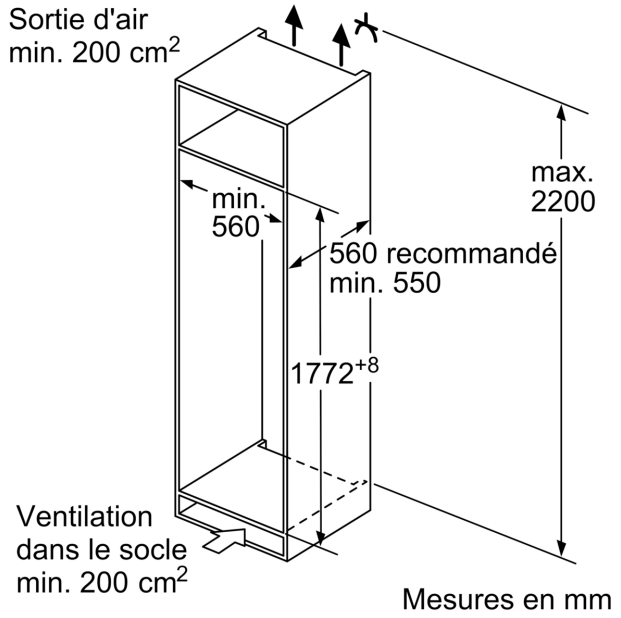
A	B	C	D
1500-1750	22	22	B+5 / C+5
720-1400	19	19	
A1	15	19	
A2	15	19	

### Mesures en mm

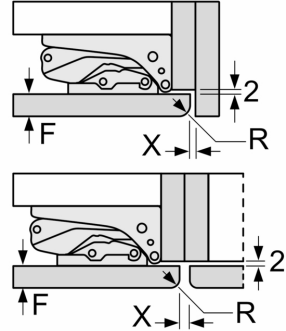


Mesures en mm

Cotes



Mesures en mm  
Recommandation de dimension d'espace libre pour charnière plate



F	R	X
16-19	0-3	2,5
20	0-1	3
	2-3	2,5
21	0-1	3
	2-3	2,5
22	0	4
	1	3,5
	2-3	3

Les dimensions d'espace libre recommandées dans le tableau doivent être respectées afin d'assurer une ouverture sans collision des portes de l'appareil, et d'éviter ainsi d'endommager les meubles de cuisine.