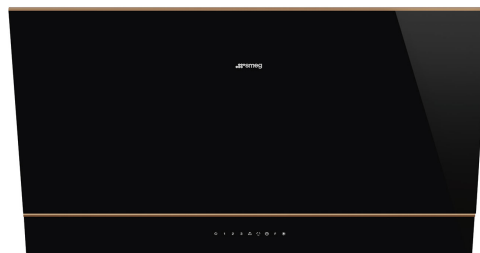


KV694R







Famille	Hotte
Type de hotte	Hotte décorative murale
Design	Design incliné
Type d'aspiration	Evacuation
Contrôle électronique	Oui
Aspiration périmétrale	Oui
Matériau	Verre
Code EAN	8017709305789
Largeur hotte	90 cm
Esthétique	Dolce Stil Novo
Couleur	Noir
Finition	Cuivre
Type de verre	Noir
Couleur de la sérigraphie	Gris
Logo	Sérigraphié



Commandes

Type de commandes	Commandes sensibles rétro-éclairées blanches	Couleur des LED	Blanc
-------------------	---	-----------------	-------

Programmes / Fonctions

Nombre de vitesses	3
Vitesse intensive	
Fonction de purification de l'air 24h	
Option de programmation de la durée	
Auto-Vent 2.0	

Technologie



Nombre de lampes	2	Filtres anti-graisses	Inox
Type d'éclairage	LED	Filtres charbon fournis	Oui
Puissance de l'éclairage	2,1 W	Témoin de remplacement des filtres	Oui
Intensité de la lumière réglable	Oui	Diamètre de sortie du moteur	150 mm
Plage de température de la couleur de la lumière (K)	2700 - 4000 K		

Capacité d'aspiration à l'air libre (P0) 820 m³/h
 Puissance du moteur 275 W
 Nombre de filtres 2

Distance minimale d'installation au dessus d'une table de cuisson gaz 650 mm
 Distance minimale d'installation au dessus d'une table de cuisson électrique 450 mm
 Clapet anti-retour Oui

	Capacité d'aspiration (IEC 61591) [m³/h]	Niveau sonore (IEC 60704-2-13) [dBA]
Vitesse 1	265	47
Vitesse 2	391	55
Vitesse 3	621	66
Vitesse intensive	777	70

Performance / Etiquette Energétique



Consommation d'énergie annuelle (AEC) 42 kWh/a
 Classe d'efficacité énergétique A+
 Efficacité fluidodynamique (FDE) 35,6
 Classe d'efficacité fluidodynamique A
 Efficacité lumineuse (LE) 35,5 lux/W
 Classe d'efficacité lumineuse A
 Efficacité de filtration des graisses 64,2 %
 Classe d'efficacité de filtration des graisses E
 Débit d'air à la vitesse minimale 265 m³/h
 Débit d'air à la vitesse maximale (Qmax) 621 m³/h
 Débit d'air en mode intensif ou "boost" 777 m³/h

Emission acoustique de l'air pondérée à la vitesse minimale (SPEmin) 47 dBA
 Emission acoustique de l'air pondérée à la vitesse maximale (SPEmax) 67 dBA
 Emission acoustique de l'air pondérée à la vitesse intensive (SPEboost) 70 dBA
 Facteur d'augmentation du temps (F) 0,7
 Indice d'efficacité énergétique 41,3
 Débit d'air mesuré au point de rendement maximal 400 m³/h
 Pression d'air mesurée au point de rendement maximal 485 Pa
 Puissance électrique à l'entrée mesurée au point de rendement maximal 151 W
 Puissance nominale du système d'éclairage 4 W
 Eclairage moyen du système d'éclairage sur la surface de cuisson (Emiddle) 142 lux

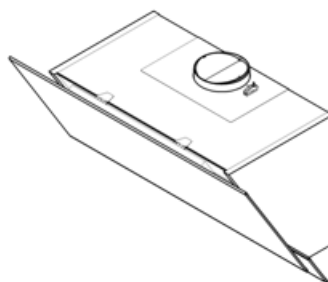
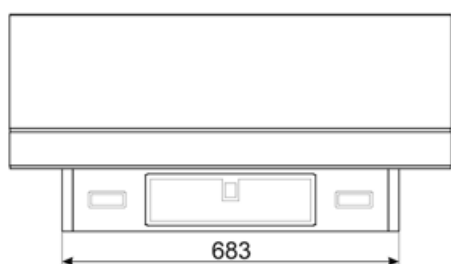
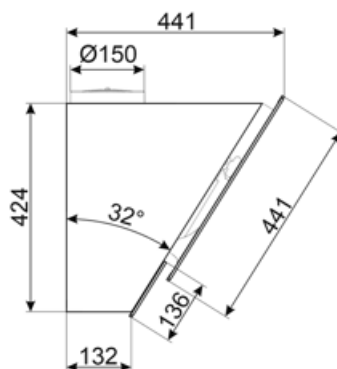
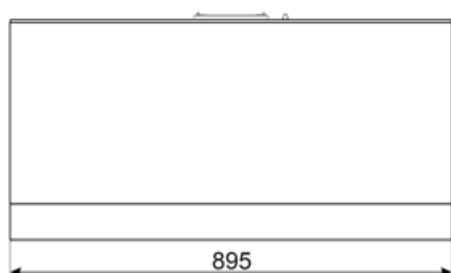
Niveau de bruit au
réglage le plus élevé

67 dBA

Raccordement électrique

Puissance nominale électrique 279 W
Tension 220-240 V

Fréquence 50-60 Hz
Longueur du câble d'alimentation 1500 mm



Accessoires Compatibles



KITALLFC

Filtre à charbon actif universel Structure en acier inox AISI 304 Possibilité de régénération au lave-vaisselle à 50°C (compatible avec détergent et eau) et séchage au four à 180°C pendant 25 minutes.



KITCMNKVX

Extension de cheminée en inox pour hotte KV



KITCMNKVMB













Extension de cheminée noir mat pour hotte KV*



KITFCKV6

Kit 3 pièces de filtre à charbon pour hotte inclinée KV6*. Lavable au lave-vaisselle. Taille 320x80mm et 2 pièces 210x280 mm.

Symbols glossary

	Fonction 24h : Cette fonction crée un recyclage de l'air continu dans la pièce pour profiter d'un air purifié toute la journée. Le moteur s'active à la vitesse d'aspiration minimum pendant 10 minutes toutes les heures sur une période de 24 heures.		Filtres anti-graisses : Ce modèle est équipé de filtres qui permettent d'éliminer les graisses de la vapeur qui s'échappe des casseroles pendant la cuisson.
	La fonction Auto-Vent permet, via un système Bluetooth intelligent, de faire fonctionner la hotte directement via la table de cuisson en ajustant automatiquement la vitesse d'aspiration de la hotte en fonction de la température et de la puissance sélectionnées sur la table de cuisson.		Arrêt automatique : L'option Arrêt automatique vous permet de programmer le temps d'arrêt de la hotte qui continuera à purifier l'air jusqu'à son arrêt automatique.
	Filtres à charbon actif inclus : Les filtres à charbon actif permettent de faire fonctionner la hotte en recyclage, garantissant une parfaite élimination des odeurs.		A+ : Les produits Smeg, en classe énergétique A, A+, A++ et A+++, permettent de réduire la consommation d'énergie tout en gardant une efficacité maximale et en garantissant un meilleur respect de l'environnement.
	Variateur de lumière		Signal lumineux : Un signal lumineux s'allume lorsque les filtres à charbon actif doivent être remplacés.
	Eclairage : Les hottes sont équipées de lampes LED. La lumière peut être allumée indépendamment du ventilateur d'aspiration, ce qui permet d'éclairer le plan de travail.		Aspiration périmétrale : Ce type d'aspiration est concentré sur la zone périmétrale. En plus d'améliorer l'esthétique de la hotte, en recouvrant les filtres, il permet d'avoir une plus grande surface d'aspiration et d'offrir une aspiration plus silencieuse, limitant les vibrations des filtres.
	LED Blanc réglable du chaud au froid		Fonction Turbo : La fonction Turbo permet de faire fonctionner la hotte à puissance maximale, pour accélérer l'élimination des odeurs les plus persistantes.