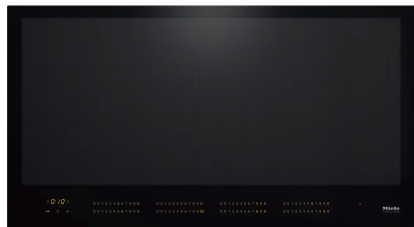


KM 7697 FL

Table de cuisson à induction

936 mm mm de large et induction sur toute la surface pour plus de flexibilité



- Commande frontale à touches sensibles -SmartSelect
- Détection intelligente des casseroles – jusqu'à 6 casseroles
- Sans cadre pour pose à fleur de plan ou standard
- Puissances variées – Fonction maintien au chaud et TwinBooster
- Communication avec la hotte – fonction automatique Con@ctivity

Code EAN: 4002516149132 / Numéro de matériel: 11126780 /

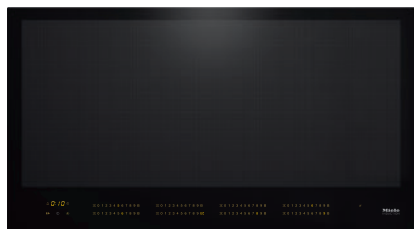
Ancien Numéro de matériel: 26769770F

Type de chauffage	
Type de chauffage	Induction
Modèle	
Indépendant d'une cuisinière	•
Design	
Encastrement à fleur de plan	•
Surface vitrocéramique	•
Couleur de la vitrocéramique	Noir
Encastrement avec cadre	•
Combinable avec SmartLine	•
Équipement zones cuisson	
Nombre de zones de cuisson	1
Nombre max. de récipients	6
1e zone/zone de cuisson	
Position	au choix
Type	Surface pleine
Taille en mm	870x380
Puissance max. en W	2600
Puissance max. en W avec Booster	3300
Puissance max. en W avec TwinBooster	3650
Confort d'utilisation	
Mise en réseau avec Miele@home	•
Fonction automatique Con@ctivity	•
Détection de casseroles/de la taille des casseroles	•
Commande par touches sensibles	Smart Select
Couleur d'affichage	Jaune
Détection intelligente de récipient	•
Aide au positionnement	•
Fonction Stop & Go	•
Protection nettoyage	•
Fonction de rappel (Recall)	•
Fonction Minuterie	•
Arrêt automatique	•
Début de cuisson automatique	•
Maintien au chaud	•
Possibilité de réglages individuels (par ex. signaux sonores)	•
Efficacité et durabilité	
Consommation en mode arrêt en W	0,5
Consommation en mode veille en W	0,8
Consommation en mode veille avec maintien de la connexion au réseau en W	2,0
Durée jusqu'à l'arrêt automatique en mode Arrêt en min	10
Durée jusqu'à l'arrêt automatique en mode veille en min	10
Durée jusqu'à l'arrêt automatique en mode veille avec maintien de la connexion au réseau en min	10
Confort d'entretien	
Vitrocéramique facile à nettoyer	•

KM 7697 FL

Table de cuisson à induction

936 mm mm de large et induction sur toute la surface pour plus de flexibilité



Code EAN: 4002516149132 / Numéro de matériel: 11126780 /

Ancien Numéro de matériel: 26769770F

Sécurité

Sécurité Oubli

•

Fonction de verrouillage

•

Verrouillage de la mise en marche

•

Ventilateur de refroidissement intégré

•

Sécurité anti-surchauffe

•

Indicateur de chaleur résiduelle

•

Caractéristiques techniques

Dimensions en mm (largeur)

936

Dimensions en mm (hauteur)

51

Dimensions en mm (profondeur)

520

Hauteur d'encastrement avec boîtier de raccordement (mm)

51

Dimensions de la découpe en mm (largeur) pour encastrement standard

916 mm

Dimensions de la découpe en mm (profondeur) pour encastrement standard

500 mm

Dimension de la découpe intérieure en mm (largeur) pour encastrement à fleur de plan

916

Dimension de la découpe intérieure en mm (profondeur) pour encastrement à fleur de plan

500

Poids en kg

21

Dimension de la découpe extérieure en mm (largeur) pour encastrement à fleur de plan

940

Dimension de la découpe extérieure en mm (profondeur) pour encastrement à fleur de plan

524

Puissance totale de raccordement en kW

11,00

Longueur du câble d'alimentation électrique en m

1,4

Tension en V

230

Fréquence en Hz

50-60

Accessoires fournis

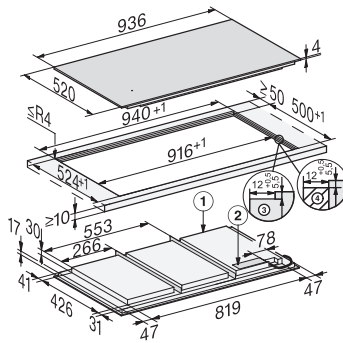
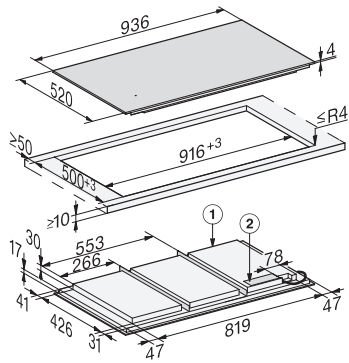
Câble d'alimentation

Oui

KM 7697 FL

Table de cuisson à induction

936 mm mm de large et induction sur toute la surface pour plus de flexibilité



KM7697FL, KM7897FL, KM7897-1FLDiamond, KM7897-2FL Diamond (installation drawings) – onset

KM7697FL, KM7897FL, KM7897-1FLDiamond, KM7897-2FL Diamond (installation drawings) – flush-fit