


KM 7360 FL

Table de cuisson à induction

avec trois zones de cuisson à un prix de départ avantageux



- Sélection rapide par rangée de chiffres – ComfortSelect
- trois zones de cuisson de différentes tailles
- En 620 mm de large pour pose à fleur de plan ou standard
- Communication avec la hotte – fonction automatique Con@ctivity

Code EAN: 4002516758648 / Numéro de matériel: 12425160 /


Ancien Numéro de matériel: 26736070F

Type de chauffage	
Type de chauffage	Induction
Modèle	
Indépendant d'une cuisinière	•
Design	
Encastrement à fleur de plan	•
Surface vitrocéramique	•
Couleur de la vitrocéramique	Noir
Encastrement avec cadre	•
Équipement zones cuisson	
Nombre de zones de cuisson	3
Nombre de zones de cuisson	0
Nombre max. de récipients	3
1e zone/zone de cuisson	
Position	Gauche centre
Type	Zone de cuisson vario
Taille en mm	Ø 140-280
Puissance max. en W	2300
Puissance max. en W avec Booster	3000
2e zone/zone de cuisson	
Position	Arrière droit
Type	Zone de cuisson vario
Taille en mm	Ø 110-220
Puissance max. en W	2300
Puissance max. en W avec Booster	3000
3e zone/zone de cuisson	
Position	Avant droite
Type	Zone de cuisson vario
Taille en mm	Ø 90-160
Puissance max. en W	1350
Puissance max. en W avec Booster	1850
Confort d'utilisation	
Mise en réseau avec Miele@home	•
Fonction automatique Con@ctivity	•
Détection de casseroles/de la taille des casseroles	•
Commande par touches sensibles	ComfortSelect
Couleur d'affichage	Jaune
Détection permanente de casserole	•
Fonction Stop & Go	•
Fonction de rappel (Recall)	•
Fonction Minuterie	•
Arrêt automatique	•
Début de cuisson automatique	•
Maintien au chaud	•
Possibilité de réglages individuels (par ex. signaux sonores)	•
Efficacité et durabilité	
Utilisation de la chaleur résiduelle	•
Consommation en mode arrêt en W	0,5

KM 7360 FL

Table de cuisson à induction

avec trois zones de cuisson à un prix de départ avantageux



Code EAN: 4002516758648 / Numéro de matériel: 12425160 /

Ancien Numéro de matériel: 26736070F

Consommation en mode veille en W	0,8
Consommation en mode veille avec maintien de la connexion au réseau en W	2,0
Durée jusqu'à l'arrêt automatique en mode Arrêt en min	10
Durée jusqu'à l'arrêt automatique en mode veille en min	10
Durée jusqu'à l'arrêt automatique en mode veille avec maintien de la connexion au réseau en min	10

Confort d'entretien

Vitrocéramique facile à nettoyer

•

Sécurité

Sécurité Oubli

•

Fonction de verrouillage

•

Verrouillage de la mise en marche

•

Ventilateur de refroidissement intégré

•

Sécurité anti-surchauffe

•

Indicateur de chaleur résiduelle

•

Caractéristiques techniques

Dimensions en mm (largeur)	620
Dimensions en mm (hauteur)	53
Dimensions en mm (profondeur)	520
Hauteur d'encastrement avec boîtier de raccordement (mm)	53
Dimensions de la découpe en mm (largeur) pour encastrement standard	560 mm - 600 mm
Dimensions de la découpe en mm (profondeur) pour encastrement standard	490 mm - 500 mm
Dimension de la découpe intérieure en mm (largeur) pour encastrement à fleur de plan	600
Dimension de la découpe intérieure en mm (profondeur) pour encastrement à fleur de plan	500
Poids en kg	8
Dimension de la découpe extérieure en mm (largeur) pour encastrement à fleur de plan	624
Dimension de la découpe extérieure en mm (profondeur) pour encastrement à fleur de plan	524
Puissance totale de raccordement en kW	6,60
Longueur du câble d'alimentation électrique en m	1,6
Tension en V	230
Fréquence en Hz	50-60

Accessoires fournis

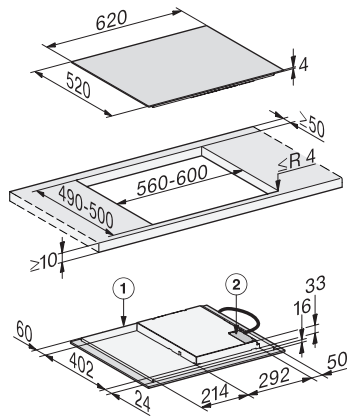
Câble d'alimentation

Oui

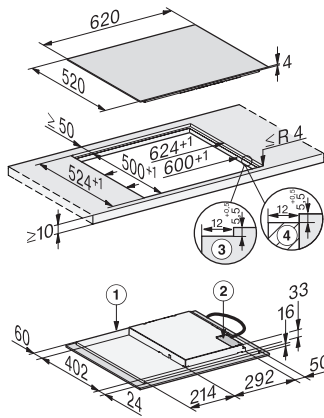
KM 7360 FL

Table de cuisson à induction

avec trois zones de cuisson à un prix de départ avantageux



KM7360FL, KM7361FL surface-mounted (*Fußnote)
(Installation drawing)



KM7360FL, KM7361FL flush (*Fußnote) (Installation
drawing)